

製品保証3年！完全な屋外への設置が可能！

保存版

入居者様ごとの個別暗証番号・設定が可能

次世代型 防雨・デジタルロック 宅配ボックス



屋外への設置に対応致します。

お預け時、お部屋番号入力のための簡単操作！
預入れ時のお部屋番号入力ミス・修正機能を備えます！！

製品特長



特長① 実用新案取得
錠前部分が濡れないよう
カバーにて防水対策を施しています。

特長② 実用新案取得

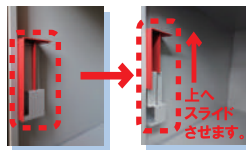
天板部に雨水が溜まらないよう、
スロープを設けております。



特長③
電池残量がゼロになった場合、
モバイルバッテリーより給電が可能です。
※データは保持されます。

特長④

全扉に緊急時の脱出機構を備えます。
施錠状態でも、赤い部品を上へスライド
させることで、内側からの開扉が可能です。



- デジタルロック錠・納入後、3年間動作保証付き。
(保証期間中、部品交換を無償で行います。)
- 最大400部屋の暗証番号まで事前登録が可能です。
- 耐候性に優れた粉体塗装・屋根の無い場所でも設置可能。
- お部屋番号入力を間違えた場合の修正機能を備えます。
- 非常時の開扉機能を備え、安全・安心な運用を実現。
- 電源工事不要・施工費用の軽減に寄与します。
(単三電池使用・電池交換の目安は約2年間です。)

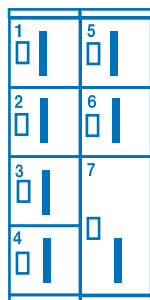


宅配ボックスのご利用方法

(例)101号室に荷物をお届けする場合 (入居者様が事前に付与されている暗証番号は1234とします。)


宅配業者

① 空いてるボックスに
荷物を入れます。
(テンキーにはOPENと
表示されています。)



② 荷物をボックスに入れ、
テンキーを操作します。

C + 0 1 0 1 + OK



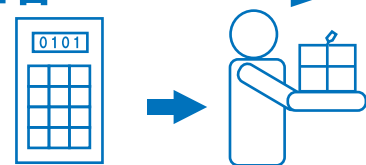
③ 不在伝票に荷物を入れた
ボックス番号を記載し、
集合ポストに入れておきます。



居住者

③ 事前に付与されている暗証番号を
テンキーに入力し、荷物を取り出します。
(お部屋番号が表示されています。)

C + 1 2 3 4 + OK



入居率アップに最適な宅配ボックスをご提案します。

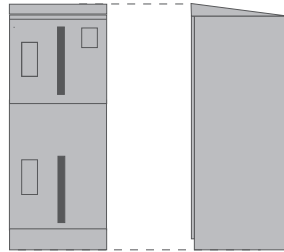
ご提案ボックスと商品イメージについて

※ボックス数の目安は世帯数の20~30%です。

WP-T2 2ボックスタイプ 10世帯まで対応



※省スペース対応ボックス
100サイズ ダンボールの収納が可能です。

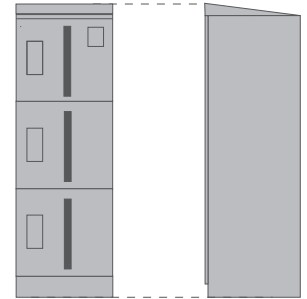


■幅45×奥行42×高さ120(cm)

WP-T3S 3ボックスタイプ 15世帯まで対応

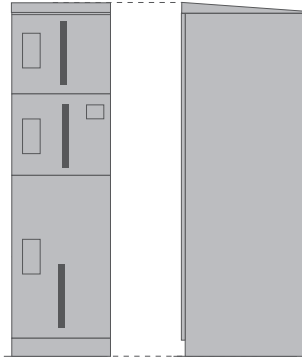


※省スペース対応ボックス
100サイズ ダンボールの収納が可能です。



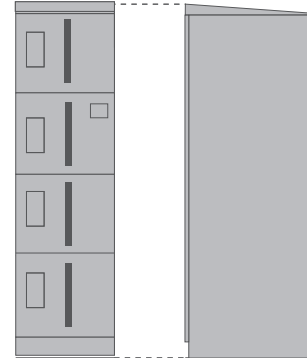
■幅45×奥行42×高さ143(cm)

WP-T3 3ボックスタイプ 15世帯まで対応



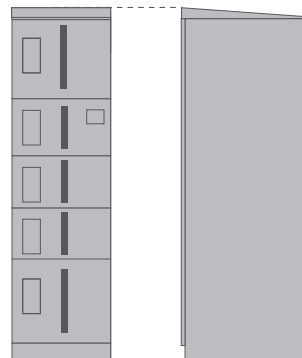
■幅45×奥行52×高さ185(cm)

WP-T4 4ボックスタイプ 20世帯まで対応



■幅45×奥行52×高さ185(cm)

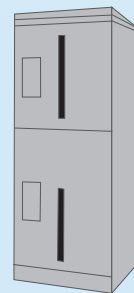
WP-T5 5ボックスタイプ 25世帯まで対応



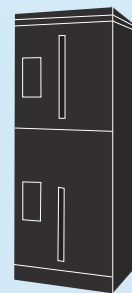
■幅45×奥行52×高さ185(cm)

ボックス色・オプション対応について

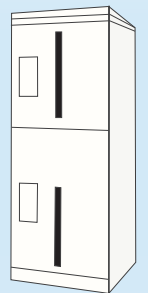
※標準色以外、2色のご用意がございます。



■標準色
グレーメタリックシルバー色



■オプション色
マットブラック色
日塗工品番 N-10



■オプション色
ホワイトに近いクリーム色
日塗工品番 25-85A

デジタルロック錠仕様



幅82×奥行40×高さ102(mm)

最大400世帯までの物件に対応

預入れ時、部屋番号入力ミス修正機能を備えます。

単三電池3本使用

商品イメージ QRコードです。



本体全体映像
QRコード



扉周り映像
QRコード



株式会社プロボックス

<http://www.probox.jp>

