

プッシュボタン錠部・納入後5年間・動作保証！

保存版

屋内・屋外のいずれにも設置が可能です。設置場所を問いません！

# 次世代型 メンテナンスフリー 宅配ボックス



## 屋外への設置に対応致します。

扉の交換により、デジタルロック式宅配ボックスへの運用方法の変更が可能に！拡張性に優れます。

### 製品特長

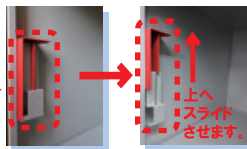


特長① 実用新案取得  
錠前部分が濡れないよう  
カバーにて防水対策を  
施しています。

特長② 実用新案取得  
天板部に雨水が溜まらないよう、  
スロープを設けております。



特長③  
緊急時の脱出機構を備えます。  
赤い部品を上へスライドさせることで、  
内側からの開扉が可能です。



- 屋内・屋外いずれにも設置が可能な宅配ボックスです。
- プッシュボタン錠・納入後、5年間動作保証付き。  
(保証期間中、部品交換を無償で行います。)
- 2ボックスから5ボックスまでの様々なバリエーションにより世帯数に応じた最適なボックスをお選び頂けます。
- 耐候性に優れた粉体塗装・屋根の無い場所でも設置可能。
- 非常時の開扉機能を備え、安全・安心な運用を実現。
- 電源工事不要・施工費用の軽減に寄与します。


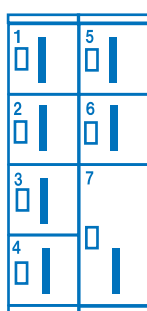
## 宅配ボックスのご利用方法

### 宅配業者

宅配ボックス



① 空いているボックスに荷物を入れます。



② 錠前のボタンを押して、  
任意の暗証番号を設定します。  
※4ケタでの入力推奨

不在伝票  
1のボックス  
1. 2. 3. 4

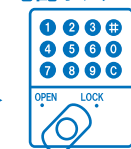
郵便ポスト



③ 不在伝票に荷物を入れた  
ボックス番号と4ケタの  
番号を記入し、  
郵便ポストに投函します。

### 居住者

宅配ボックス



不在伝票  
1のボックス  
1. 2. 3. 4



④ 不在伝票に記載された  
番号をプッシュボタン錠に  
入力し、荷物を取出します。

# 入居率アップに最適な宅配ボックスをご提案します。

## ご提案ボックスと商品イメージについて

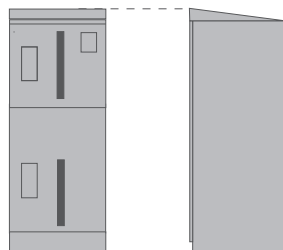
※ボックス数の目安は世帯数の20~30%です。

### WP-P2 2ボックスタイプ

10世帯まで対応



※省スペース対応ボックス  
100サイズ ダンボールの収納が可能です。



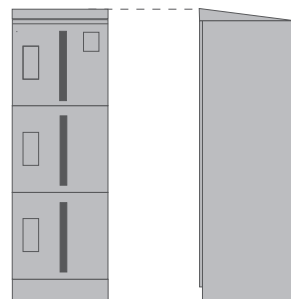
■幅45×奥行42×高さ120(cm)

### WP-P3S 3ボックスタイプ

15世帯まで対応



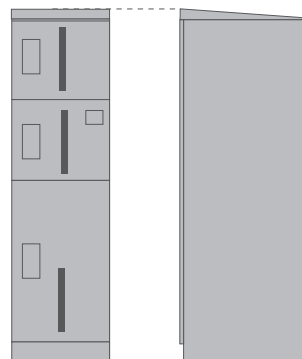
※省スペース対応ボックス  
100サイズ ダンボールの収納が可能です。



■幅45×奥行42×高さ143(cm)

### WP-P3 3ボックスタイプ

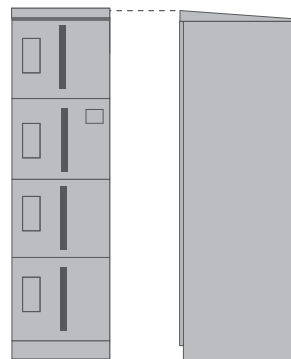
15世帯まで対応



■幅45×奥行52×高さ185(cm)

### WP-P4 4ボックスタイプ

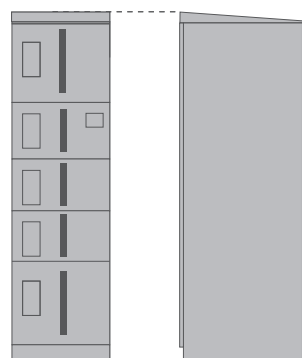
20世帯まで対応



■幅45×奥行52×高さ185(cm)

### WP-P5 5ボックスタイプ

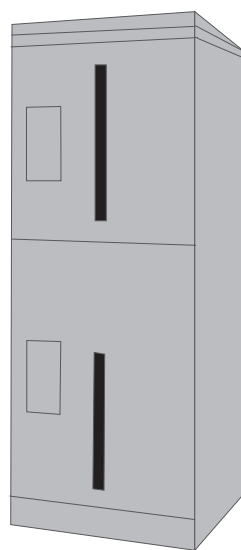
25世帯まで対応



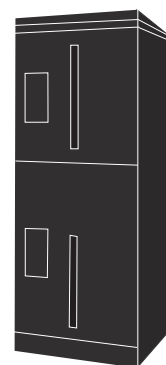
■幅45×奥行52×高さ185(cm)

## ボックス色・オプション対応について

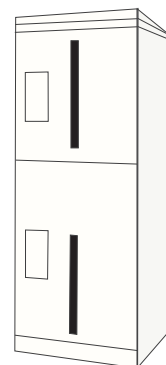
※標準色以外、2色のご用意がございます。



■標準色  
グレーメタリックシルバー色



■オプション色  
マットブラック色  
日塗工品番 N-10



■オプション色  
ホワイトに近いクリーム色  
日塗工品番 25-85A

## プッシュボタン錠仕様



幅59×奥行41.6×高さ73.8(mm)

操作はボタンを押すだけの簡単操作。

非常時には、非常用キーで解錠が可能です。



株式会社プロボックス

<http://www.probox.jp>

