

大きなサイズのベビーカーを収納することが可能です！

保存版

屋外への設置も可能です！設置場所を問いません。

特許出願済

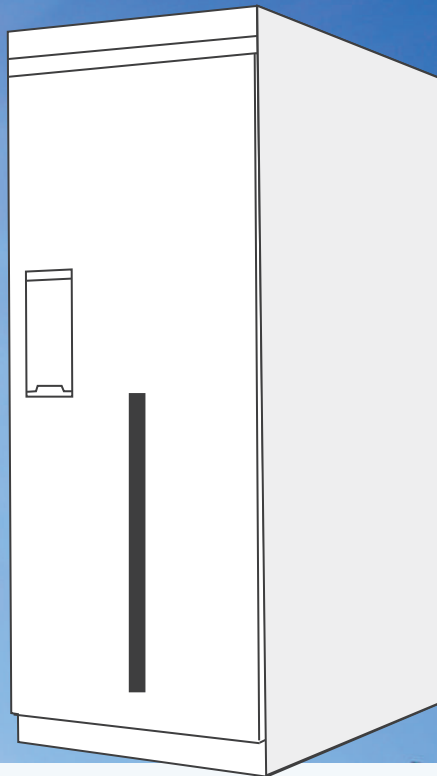
防雨仕様・ベビーカープラス

収容量に
優れます

後付け
可能

屋外設置
可能

簡単
操作



ベビーカーの盗難・置き場所問題の
解決に寄与します！

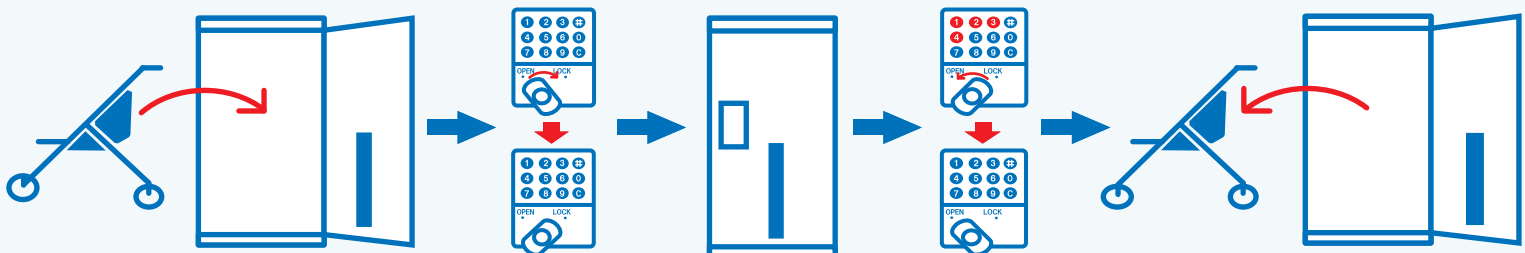
ファミリー層へのアピールアイテムとして、
ご活用下さい！

製品特長

- 屋外でのご利用が可能です。設置場所を問いません。
- 大型サイズのベビーカーの収納が可能です。（折畳み不可タイプなど一部商品を除く）
- 既存物件様への後付けも可能です。
- 電源工事不要にて施工性に優れます。
- ツマミをまわして施錠 / 事前に設定した暗証番号の入力で解錠を行います。
- ボックス内からの非常時脱出機能を備えます。

ベビーカープラスご利用方法

解錠時にご利用する暗証番号は入居者様自身で設定を行います。
(下記の利用方法のご説明では、1234としております。)



①錠前に暗証番号を入力し、解錠後、
ベビーカーを折り畳んで収納します。

②錠前のツマミを OPEN から
LOCK に回して施錠します。

③暗証番号を入力し、ツマミを
LOCK から OPEN に回して解錠します。

④ベビーカーを取出し、
ツマミを回して施錠しておきます。

株式会社プロボックス

検索

<http://www.probox.jp>


ベビーカーの盗難防止に！ファミリー層へのアピールアイテムに！ 特色ある設備導入で、さらなる物件価値向上にご活用下さい！

●ベビーカープラス 商品写真です。

本体写真



商品側面より



ボックス上部への
雨溜まり防止の為、
スロープを設けております。

商品内部

小物等を吊るせるよう
フック部材を備えます。



施錠時、ボックス内部からの非常脱出機能を備えます。

参考ベビーカーサイズ



写真中のベビーカー
サイズは下記の通りです。

- ご利用時
W524×D844×H1044 (mm)
- 折畳み時
W524×D398×H1019 (mm)

ベビーカー収納イメージ写真

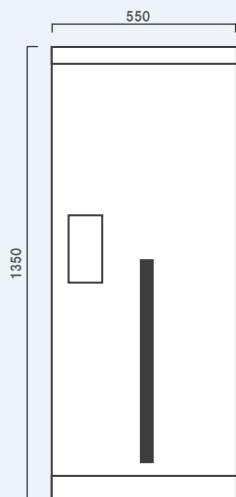
収納前




収納後



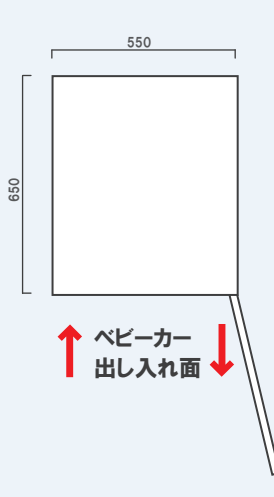
※前面図



※側面図



※上面図



溶融亜鉛メッキ鋼板 F08
メッキ厚 0.017mm 粉体塗装 0.8t

※本体外寸
W550×D650×H1350 単位mm

※ボックス内寸
W420×D580×H1160 単位mm

※床面仕上FLフラット仕上希望
(モルタル打ち程度)
少々のアジャストは可能(～20mm程度)

※設置(取付)方法
底部アンカー止め

※標準色 ホワイト色



株式会社プロボックス

<http://www.probox.jp>

